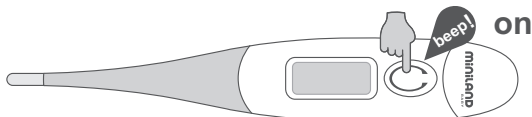


thermoflexi minilandbaby.com

1



2

Parpadeo (°C) = comenzar
 Flashing (°C) = ready
 Piscando (°C) = começar
 Clignotant (°C) = Commencer
 Blinken (°C) = Beginnen
 Lampeggiante (°C) = Iniziare
 Migający (°C) = Rozpocząć
 мигание (°C) = старт



3

Opciones de medición · measurement options · opções de medição · options de mesure
 meßoptionen · opzioni di misura · opcje pomiaru · измерения варианты

3A



Oral · Orale
 W ustach
 Оральный

- Cubrir con funda. Introducir. Mantener boca cerrada.
- Cover with cover. Introduce. Keep mouth closed.
- Cubra com tampa. Introduzir. Manter a boca fechada.
- Couvrir avec le couvercle. Présenter. Gardez la bouche fermée.
- Deckel mit Deckel. Vorstellen. Halten Sie den Mund geschlossen.
- Coprire con coperchio. Introdurre. Tenere la bocca chiusa.
- Przykryć pokrywą. Przedstawić. Trzymaj usta zamknięte.
- Накройте крышкой. Вводить. Держите рот закрытым.

3B



Axilar · Axillary · Axillaire
 Axillar · Ascellare
 W pachy · Аксиллярный

- Limpiar axila con toalla seca. Colocar.
- Clean the armpit with dry towel. Place.
- Limpe a axila com uma toalha seca. Lugar.
- Nettoyez l'aisselle avec une serviette sèche. Place.
- Reinigen Sie die Achselhöhle mit einem trockenen Handtuch. Platz.
- Pulire l'ascella con un asciugamano asciutto. Posto.
- Oczyszczyć pachę suchym ręcznikiem. Miejsce.
- Очистите подмышку с сухим полотенцем. Место.

3C

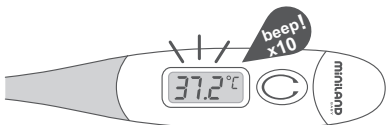


Rectal · Rectale
 Rektal · Rettale
 W odbycie · Ректальное

- Cubrir con funda. Lubricar. Introducir menos de 1.3 cm.
- Cover with cover. Lubricate. Enter less than 1.3 cm.
- Cubra com tampa. Lubrificar. Digite inferior a 1.3 cm.
- Couvrir avec le couvercle. Lubrifier. Entrez moins de 1.3 cm.
- Deckel mit Deckel. Schmieren. Eingeben weniger als 1.3 cm.
- Coprire con coperchio. Lubrificare. Inserisci meno di 1.3 cm.
- Przykryć pokrywą. Smarować. Wprowadź mniej niż 1.3 cm.
- Накройте крышкой. Смазывайте. Введите менее 1.3 cm.

4

Esperar entre 10 y 30 segundos
 Wait between 10 and 30 seconds
 Aguarde entre 10 e 30 segundos
 Attendre entre 10 et 30 secondes
 Wartezeit zwischen 10 und 30 Sekunden
 Attendere tra 10 e 30 secondi
 Poczekaj między 10 a 30 sekund
 Подождите от 10 до 30 секунд



5

Para una temperatura más precisa espere entre 3 y 10 minutos
 For a more accurate temperature wait between 3 and 10 minutes
 Para uma temperatura mais preciso esperar entre 3 e 10 minutos
 Pour une température plus précise attendre entre 3 et 10 minutes
 Für eine mehr genaue Temperatur warten zwischen 3 und 10 Minuten
 Per una più accurata della temperatura aspettare tra 3 e 10 minuti
 Dla dokładniejszego temperaturze, czekać od 3 do 10 minut
 Для получения более точной температуры подождите от 3 до 10 минут



6

Interpretación · Interpretation · Interpretação · Interprétation
 Deutung · Interpretazione · Interpretacja · интерпретация



Temperatura de referencia · Reference temperature
 Temperatura de referência · Température de référence
 Referenztemperatur · Temperatura di riferimento
 Temperatura odniesienia · Эталонная температура



+1°C



+0.5°C ~ +1°C

6A

Sano Healthy Saudável En bonne santé	Gesund Sano Zdrowy Здоровый
---	--------------------------------------

35 °C ~ 37.8 °C

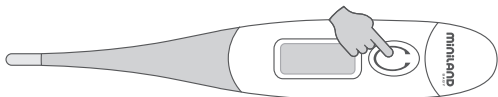
beep!
 beep! beep!
 10s

6B

Fiebre Fever Febre Fièvre	Fieber Febbre Gorączka Лихорадка
------------------------------------	---

▲ 37.8 °C

7



off

8

Para tomar una nueva medida, espere 3 minutos · To take a new measure, wait 3 minutes
 Para tirar uma nova medida, aguarde 3 minutos · Pour prendre une nouvelle mesure, attendre 3 minutes
 Um eine neue Maßnahme zu ergreifen, 3 Minuten warten · Per scattare una nuova misura, attendere 3 minuti
 Aby wziąć nowy środek, odczekać 3 minuty · Для того, чтобы принять новую меру, подождать 3 минуты